

**PROTOCOLO DE CEDÊNCIA E DOAÇÃO ENTRE A FUNDAÇÃO PARA A CIÊNCIA E A TECNOLOGIA, IP,  
A FACULDADE DE CIÊNCIAS SOCIAIS E HUMANAS DA UNIVERSIDADE NOVA DE LISBOA E A  
FACULDADE DE MEDICINA DA UNIVERSIDADE DE LISBOA**

**CONSIDERANDO QUE:**

A Fundação para a Ciência e a Tecnologia, IP (FCT) criou recentemente o seu Arquivo Histórico, denominado Arquivo Histórico de Ciência e Tecnologia (AHCT), que reúne num mesmo local, na Av. D. Carlos I, 126, o espólio documental e bibliográfico da sua responsabilidade que até então se encontrava disperso por vários locais dentro e fora da cidade de Lisboa.

A criação desse Arquivo resulta de um trabalho realizado ao longo dos últimos anos, de tratamento, classificação e descrição, com o apoio de especialistas universitários e de um corpo de técnicos especializados.

A FCT celebrou um protocolo de colaboração com a Faculdade de Ciências Sociais e Humanas da Universidade Nova de Lisboa, através do Instituto de História Contemporânea, com a intenção de estabelecer bases de cooperação entre as partes com vista à prossecução de iniciativas dirigidas à organização, estudo e divulgação do património do AHCT e ao desenvolvimento de investigação histórica, realização de actividades científicas e culturais, elaboração de estudos históricos e acções de divulgação junto da comunidade científica e do público em geral.

Foi estabelecido um protocolo de colaboração entre a FCT e a Direcção-geral de Arquivos (atualmente Direcção-geral do Livro, do Arquivo e das Bibliotecas), entidade coordenadora do sistema nacional de arquivos, que garante o acompanhamento técnico necessário.

O AHCT deve estimular a colaboração com outras entidades no apoio ao tratamento documental e eventual integração de espólios ou acervos documentais com interesse para a história da ciência, da organização da ciência e das políticas científicas em Portugal.



Jef  
JW

Existe a vontade e a necessidade de preservação do espólio de José Francisco David Ferreira (1929-2012), personalidade de reconhecido mérito no mundo da investigação científica, que reuniu no âmbito da sua atividade na Faculdade de Medicina da Universidade de Lisboa (FMUL) um espólio da maior relevância histórica e patrimonial no contexto nacional, e mesmo internacional, e que deve ser salvaguardado, tratado e divulgado em condições adequadas.

O espólio José Francisco David Ferreira requer um enquadramento institucional e administrativo, designadamente em termos de consulta pública, pressupondo a existência de determinados instrumentos em matéria de regulamentação, que se encontram garantidos e podem ser proporcionados através do AHCT da FCT.

A integração do espólio de José Francisco David Ferreira no AHCT da FCT proporciona e potencia a valorização e a divulgação em sede nacional e internacional de ambos os arquivos.

**Entre o PRIMEIRO OUTORGANTE,**

Fundação para a Ciência e a Tecnologia, I.P., (FCT) com o NIPC 503904040, com sede Av. D. Carlos I, 126, em Lisboa, aqui representada pelo Prof. Doutor Miguel Pedro Pires Cardoso de Seabra, na qualidade de Presidente do Conselho Diretivo, com poderes para o efeito ao abrigo da alínea f) do n.º 2 do artigo 5.º do Decreto-Lei n.º 45/2012, de 23 de fevereiro, e após a necessária autorização prévia da Exma. Secretária de Estado da Ciência, Professora Doutora Leonor Parreira, por despacho datado de 21/05/2013, nos termos do alínea a) do n.º 3 do artigo 41.º da Lei n.º 3/2004, de 15 de janeiro, que aprovou a Lei-quadro dos Institutos Públicos, na sua atual redação,

o

**SEGUNDO OUTORGANTE,**

Faculdade de Ciências Sociais e Humanas da Universidade Nova de Lisboa, adiante designada FCSH, com sede na Avenida de Berna, n.º26-C, em Lisboa, Portugal, titular do cartão de pessoa colectiva n.º 502 151 595, representada pelo seu Diretor, Professor Doutor João Sâágua, com poderes para o efeito,

e o

### TERCEIRO OUTORGANTE

Faculdade de Medicina da Universidade de Lisboa, adiante designada por FMUL, com sede na Avenida Professor Egas Moniz, 1649-028 em Lisboa, Portugal, titular do cartão de pessoa colectiva n.º 502 662 875, representada pelo seu Diretor, Professor Doutor José Fernandes e Fernandes, com poderes para o efeito,

é celebrado o presente protocolo que se rege pelas cláusulas seguintes:

### CLÁUSULA PRIMEIRA

#### Objeto do protocolo

- 1- A FMUL é detentora do Espólio José Francisco David Ferreira que reveste extrema relevância e importância patrimonial no quadro da História da Ciência e da Tecnologia em Portugal.
- 2- O presente protocolo visa estabelecer os termos e condições da doação a efetuar pela Terceira Outorgante à Primeira Outorgante.

### CLÁUSULA SEGUNDA

#### Objetivos

- 1- São objetivos do presente protocolo:
  - a) A integração do Espólio José Francisco David Ferreira no Arquivo de Ciência e Tecnologia da Fundação para a Ciência e a Tecnologia;
  - b) A organização, tratamento e divulgação do Espólio José Francisco David Ferreira;
  - c) A criação do enquadramento institucional e administrativo do Espólio José Francisco David Ferreira, designadamente em termos de consulta pública, utilizando os instrumentos regulamentares que se encontram garantidos e podem ser proporcionados através do Arquivo de Ciência e Tecnologia da FCT;
  - d) Estimular o estudo da actividade de José Francisco David Ferreira no âmbito da sua actividade e nos contributos prestados à história da Ciência em Portugal no período



JF  
JP

contemporâneo, tendo em consideração o contexto histórico em que se inserem e desenvolvem;

- e) Promover o estabelecimento de trocas de informação e documentação científica e técnica e a realização conjunta de acções culturais e científicas.
- 2- A Terceira Outorgante doa à Primeira Outorgante o espólio de José Francisco David Ferreira, constituído por documentos de arquivo reunidos no âmbito da atividade científica e académica de José Francisco David Ferreira na FMUL, composto essencialmente por documentos de arquivo, separatas, slides, negativos e reproduções de fotografias. Inclui também uma pequena biblioteca especializada. Os temas refletem a área de atuação deste cientista, nas áreas da Biologia Celular e Molecular, Histologia e Embriologia. Destaca-se a documentação produzida no âmbito do relacionamento profissional mantido com Augusto Celestino da Costa, seu mestre, do qual existem alguns estudos e trabalhos. O conteúdo encontra-se sumariamente inventariado em índice anexo. O espólio será oportunamente enviado à Primeira Outorgante.
- 3- A Primeira Outorgante aceita a doação, do espólio referido do número anterior, passando todo o material doado a constituir sua propriedade, implicando tal a transferência física do espólio para o depósito do AHCT.

### CLÁUSULA TERCEIRA


#### Responsabilidades da Primeira Outorgante

- 1- São responsabilidades da Primeira Outorgante:
- a) A gestão arquivística do Espólio José Francisco David Ferreira que passa a ser da responsabilidade do AHCT;
  - b) Zelar pela documentação em condições de conservação adequadas à sua preservação;
  - c) Manter afeto ao Espólio José Francisco David Ferreira pelo menos um arquivista até que o respetivo inventário esteja concluído e em estado de consulta e divulgação;
  - d) A disponibilização eletrónica do inventário ao público através do sistema informático utilizado no AHCT;
  - e) O apoio logístico, designadamente o atendimento ao público, assegurado pela estrutura existente no AHCT.


Feito em três originais, fazendo todos igualmente fé, sendo um para cada um dos Outorgantes

Assinado, em triplicado, em Lisboa, em 28 de Maio de 2013.

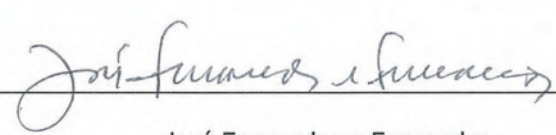
Pela Fundação para a Ciência e a Tecnologia, IP

  
Miguel Seabra  
Presidente

Paulo Pereira  
Vogal do Conselho Diretivo  
Pela Faculdade de Ciências Sociais e Humanas-UNL

  
João Sãágua  
Prof. Doutor João Costa  
Subdirector  
Por delegação  
Diretor Despacho nº 9831/2011  
(D. R., 2ª Série Nº 150-5 Agosto)

Pela Faculdade de Medicina da Universidade de Lisboa

  
José Fernandes e Fernandes  
Diretor

## Anexo

### Pré-inventário Espólio José Francisco David Ferreira

Caixa	Arquivo - Conteúdo
1	<ul style="list-style-type: none"> <li>. Diversos Curriculum`s Vitae`s de cientistas da área;</li> <li>. Conjunto de separatas sobre "NUCLEOLO";</li> <li>. Processos com o IHE - Instituto de Histologia e Embriologia;</li> <li>. Documentação sobre Pedro Pinto da Silva;</li> <li>. Documentação sobre a Sociedade Portuguesa de Biologia;</li> <li>. Correspondência com a Revista de Medicina;</li> <li>. Correspondência e separatas de Manuela Martins, Sérgio Gulbenkian, Miguel Forte, Gerson Cotta Pereira;</li> <li>. Documentação sobre a Faculdade de Medicina – Universidade de Lisboa (FMUL);</li> <li>. Manual de técnicas de laboratório - IGS;</li> <li>. Documentação sobre Experimentação em Biologia e Medicina;</li> <li>. Documentação sobre Rita Levy Montalcini - Nobel Prize 1986;</li> <li>. Documentação sobre o aparelho respiratório;</li> </ul>
2	<ul style="list-style-type: none"> <li>. Separatas diversas - vários assuntos e áreas;</li> <li>. Documentação sobre o aparelho urinário;</li> <li>. Documentação sobre a membrana celular;</li> <li>. Correspondência com a FMUL.</li> </ul>
3-4	. Conjuntos de separatas de diversas áreas e assuntos, sobretudo internacionais.
5	<ul style="list-style-type: none"> <li>. Artigos de José Francisco David Ferreira;</li> <li>. Documentação sobre a Comissão para a Ética e Ciências da Vida;</li> <li>. Documentação sobre o CEBIP - Centro de Biologia e Patologia Molecular.</li> </ul>
6	<ul style="list-style-type: none"> <li>. Separatas e artigos dos membros do CEBIP - Centro de Biologia e Patologia Molecular -;</li> <li>. Compilações de separatas sobre o aparelho respiratório, aparelho reprodutivo, embriologia, entre outros.</li> </ul>
7	. Diversas caixas com provas fotográficas de pormenores das investigações científicas.
8	. Diversos conjuntos de separatas.
9-10	<ul style="list-style-type: none"> <li>. Cópias de provas académicas: mestrados, doutoramentos, provas de agregação, etc.;</li> <li>. Diversos Curriculum`s Vitae`s de cientistas da área;</li> </ul>
11	. Correspondência, trabalhos de diversos cientistas.
12	<p>Documentação sobre financiamentos da FMUL; Programa de financiamento PIDDAC; financiamentos da Junta Nacional de Investigação Científica (JNICT) e Instituto Nacional de Investigação Científica (INIC); Receitas/Despesas várias; conta corrente da FMUL; correspondência com a FMUL;</p> <p>Documentação sobre o colóquio UNESCO - "Comunidade Científica e Poder", 21-22 Maio 1992; entre outros.</p>
13	<ul style="list-style-type: none"> <li>. Diversos Curriculum`s Vitae`s de cientistas da área;</li> <li>. Programas de cursos;</li> <li>. Documentos sobre a actividade do Instituto de Histologia e Embriologia (IHE).</li> </ul>
14	. Diversas caixas com provas fotográficas de pormenores das investigações científicas.
15	. Diversas caixas com provas fotográficas de pormenores das investigações científicas e conjuntos de separatas.
16	. Provas fotográficas, separatas - TESTIS;



	<ul style="list-style-type: none"> <li>. Pasta sobre a Sociedade Portuguesa de Microscopia Electrónica;</li> <li>. Documentação de diversas reuniões e simpósios;</li> <li>. Diversas separatas.</li> </ul>
17	<ul style="list-style-type: none"> <li>. Provas e negativos fotográficos.</li> </ul>
18	<ul style="list-style-type: none"> <li>. Conjuntos de separatas, várias com fotografias;</li> <li>. Diversa correspondência.</li> </ul>
19	<ul style="list-style-type: none"> <li>. Correspondência trocada com o Instituto Gulbenkian de Ciência e a Fundação Calouste Gulbenkian.</li> </ul>
20	<ul style="list-style-type: none"> <li>. 3 caixas de apontamentos manuscritos de Celestino da Costa, contendo também 2 envelopes e apontamentos.</li> <li>. Candidatura ao Programa CIENCIA da JNICT (3 vols).</li> </ul>
21	<ul style="list-style-type: none"> <li>. Documentação sobre o INIC, o Instituto de Cooperação Científica e Tecnológica Internacional, o CEBIP e alguns programas de financiamento, como o CIENCIA e o STRIDE;</li> <li>. Documentação académica.</li> </ul>
22	<ul style="list-style-type: none"> <li>. Documentação académica;</li> <li>. Documentação sobre CEBIP;</li> <li>. Negativos, diapositivos diversos.</li> </ul>
23	<ul style="list-style-type: none"> <li>. Caixote com fotografias;</li> <li>. Documentação académica, sobre o curso de Histologia e Embriologia.</li> </ul>
24	<ul style="list-style-type: none"> <li>. Documentação académica, sobre o curso de Biologia Celular e Molecular;</li> <li>. Pastas dos seminários, colóquios, conferências em que David Ferreira participou;</li> <li>. 1 caixa de negativos.</li> </ul>
25	<ul style="list-style-type: none"> <li>. Separatas / trabalhos de Celestino da Costa;</li> <li>. 3 exemplares do Boletim Informativo da Faculdade de Medicina de Lisboa.</li> </ul>
26	<ul style="list-style-type: none"> <li>. Separatas do Instituto de Histologia e Embriologia do Instituto de Alta Cultura (IAC);</li> <li>. Facturas passadas ao Instituto de Histologia e Embriologia (IHE);</li> <li>. Documentação sobre formação de professores;</li> <li>. Documentação sobre Estudos Avançados de Oeiras, Histologia e Embriologia, Instituto de Anatomia Normal, Histologia Especial do SNC, Atlas de Anatomia;</li> <li>. Documentação sobre o Brasil, FAPESP.</li> </ul>
27	<ul style="list-style-type: none"> <li>. Documentação diversa sobre cursos / seminários ministrados por David Ferreira;</li> <li>. Conjunto numeroso de separatas, algumas muito antigas e em muito mau estado (queimadas pelo sol), muitas eram propriedade do Instituto de Histologia e Embriologia do IAC, algumas com dedicatória a Celestino da Costa;</li> <li>. Documentação avulsa do curso de Ultraestrutura;</li> <li>. Edição de Homenagem a A. Celestino da Costa.</li> </ul>
28-29	<ul style="list-style-type: none"> <li>. Separatas diversas de trabalhos científicos;</li> <li>. 1 caixa de slides;</li> <li>. Separatas oferecidas a A. Celestino da Costa.</li> </ul>
30	<ul style="list-style-type: none"> <li>. Provas de agregação de Rogério Monteiro;</li> <li>. Projeto de electricidade do Instituto de Histologia Animal;</li> <li>. Pasta com correspondência diversa.</li> </ul>
31	<ul style="list-style-type: none"> <li>. Correspondência com o Conselho Científico da FMUL;</li> <li>. Assembleia de Representantes da FMUL;</li> <li>. Documentação sobre o Senado da Universidade de Lisboa.</li> </ul>
32	<ul style="list-style-type: none"> <li>. Documentação sobre o Conselho Nacional de Ética;</li> <li>. Documentação sobre o Conselho Nacional de Educação;</li> <li>. Documentação sobre a Fundação Pulido Valente;</li> <li>. Documentação sobre a Universidade Eduardo Mondlane.</li> </ul>
33	<ul style="list-style-type: none"> <li>. Documentação sobre a EDUL Editora;</li> <li>. Exemplares da Revista de Medicina;</li> </ul>

	<ul style="list-style-type: none"> <li>. Documentação sobre a FEPASC - Federação Portuguesa de Associações e Sociedades Científicas;</li> <li>. Documentação sobre a integração dos centros INIC na Universidade de Lisboa;</li> <li>. Correspondência, manuscritos diversos, por exemplo Pinto da Silva e Gerson Cotta Pereira.</li> </ul>
34	<ul style="list-style-type: none"> <li>. Documentação sobre a FEPASC;</li> <li>. Correspondência com entidades do Brasil;</li> <li>. Documentação sobre o Programa Galileu;</li> <li>. Júris, relatórios, pareceres, declarações;</li> <li>. Documentação sobre a Comissão Científica do Senado da Universidade de Lisboa.</li> </ul>
35	<ul style="list-style-type: none"> <li>. Documentação académica, científica e administrativa;</li> <li>. Separatas, revistas, livros fotocopiados;</li> <li>. Documentação sobre o Mestrado de Biologia Celular e Molecular;</li> <li>. Algumas separatas de A. Celestino da Costa.</li> </ul>
36	. Documentação produzida por A. Celestino da Costa.

Caixa	Bibliografia - Conteúdo
1	Dicionários, Atlas, Livros de Microscopia.
2	Bibliografia de medicina: citologia, imunologia, biologia, hematologia, virologia, anatomia.
3	Bibliografia de medicina: biologia celular, reprodução, biologia, anatomia, dermatologia, andrologia, fisiologia, física atómica, embriologia, patologia, DST'S.
4	Bibliografia de medicina: biologia molecular, microscopia, biologia, biotecnologia, investigação científica na FML. Separatas.
5	Revista de medicina, revista de educação, revista da FMUL, e outros
6-19	Bibliografia da especialidade.
20-21	Trabalhos de investigadores do Instituto de Histologia e Embriologia (anos 40, 50, 60).
22-32	Bibliografia da especialidade.
33-38	Separatas A. Celestino da Costa.
39-40	Bibliografia da especialidade.
41-55	Publicações periódicas da especialidade.
56-62	Bibliografia da especialidade.
63	CV'S de médicos e investigadores; documentação avulsa.
64	Publicações periódicas da especialidade; uma caixa pequena com documentação avulsa.
65-90	Bibliografia da especialidade.